

5 причин покупки полипропиленовой фасадной панели Grand Line

1. Grand Line произвел бестселлер

Выйдя на рынок полипропиленовых фасадных панелей последними, Grand Line быстро занял большую долю рынка благодаря уникальному сочетанию цены и качества. Коллекции моноцветных панелей в дизайне состаренного и клинкерного кирпича, крупного камня и сланца привлекают все больше и больше покупателей из разных регионов России. Это настоящий бестселлер!



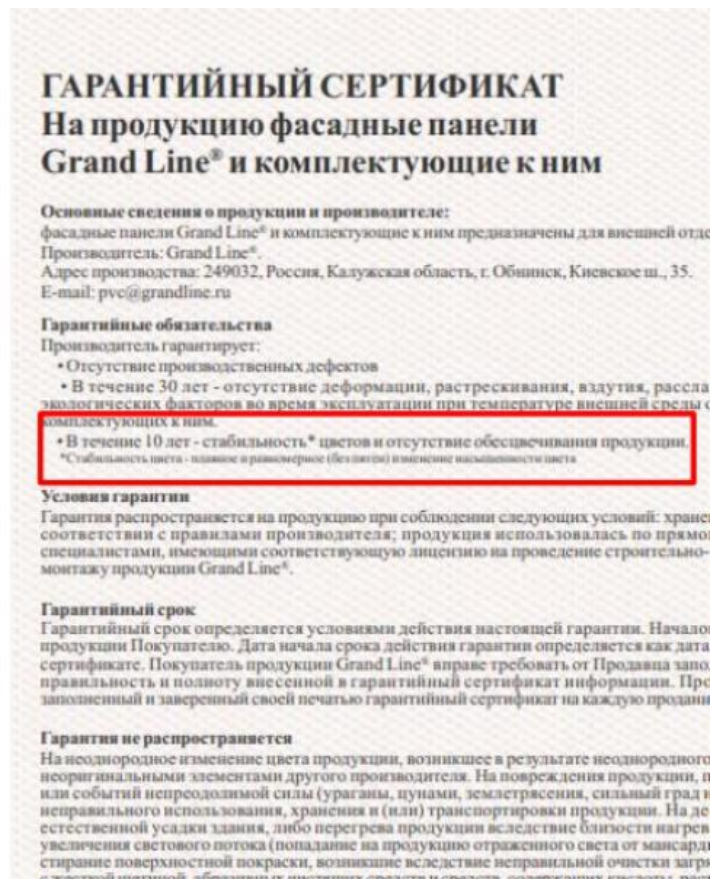
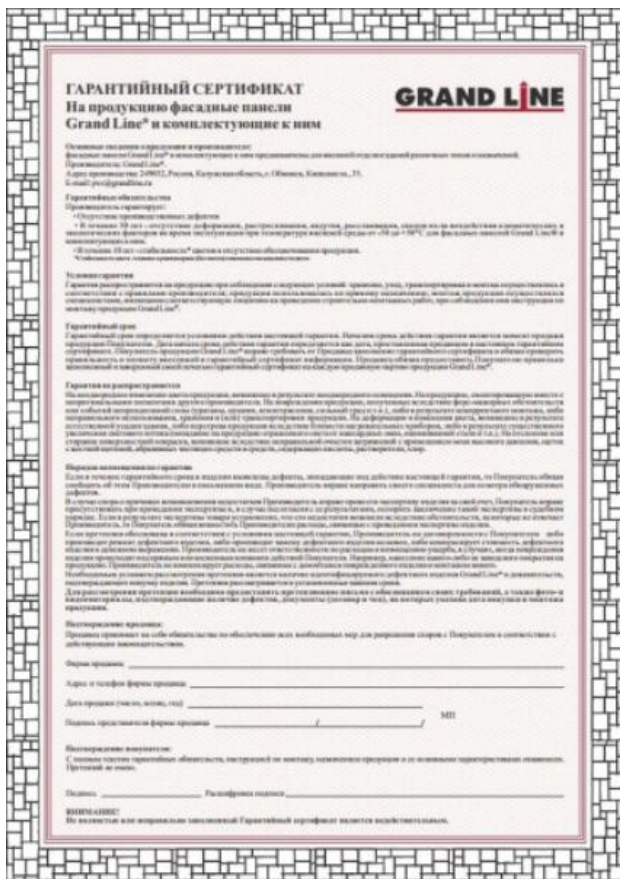
2. Grand Line гарантирует высокую ударную прочность

Фасадная полипропиленовая панель Grand Line содержит в своем составе меньше дешевых наполнителей типа мела, чем аналоги. Это позволяет давать повышенную гарантию на ударную прочность - 30 лет. Так же из-за богатой рецептуры панель обладает гибкостью и не ломается даже при высоком давлении на нее.



3. Grand Line гарантирует стойкость цвета

Фасадная полипропиленовая панель Grand Line покрашена в массе. Ей не страшны царапины и проблема отслоения краски, а высококачественный краситель позволяет давать гарантию - 10 лет стойкости к УФ-излучению, даже на темные цвета.




4. Grand Line использует технологию HD Realistic Touch Feeling™

Фасадная полипропиленовая панель Grand Line производится на пресс-формах канадского производства по инновационной технологии HD Realistic Touch Feeling™. Это позволяет воспроизводить рельеф поверхности панели неотличимый от природных материалов: кирпича и камня. Каждый камешек, каждый фрагмент содержит мельчайшие (менее 0,1 миллиметра) неповторяющиеся детали, а на ощупь материал совершенно не ощущается как пластиковый. Закройте глаза и приложите ладонь к панели!



5. Grand Line заботится о легком и грамотном монтаже

Инструкцию по монтажу порой не читают или читают, после того, когда увидели последствия ошибок. Чтобы избежать этого, Grand Line «вшил» ключевые параметры монтажа в само тело панели. Первое - отцентрированное перфорационное отверстие со специальной «юбкой», подсказывающее, как правильно располагать саморез (рис.1). Второе - во круг перфорационного отверстия имеется углубление, позволяющее скрыть шляпку самореза (*). Третье - предупреждения об изменении материала из-за влияния перепадов температур в замковой и угловой частях панели (рис. 2)



(*) – при монтаже панелей следует помнить о том, что саморез не должен прилегать слишком плотно к панели. Зазор между шляпкой самореза и панелью должен составлять 0,8-1 мм.